

RTP DIGITAL

Dezembro, 2018



RÁDIO E TELEVISÃO DE PORTUGAL

Destaque do mês

RTPPLAY ▶



RTP Play | Conteúdos on demand

- O **The Voice** (74.440 visitas) lidera a procura de conteúdos VOD. Desde setembro, o programa regista um total de: 282.652 visitas, 608.278 pageviews e 113.348 visitantes.
- O **Prós e Contras** (35.260 visitas) surge na 2ª posição do ranking de VOD, crescendo 28%. Com o episódio “Rir é o melhor remédio” o programa regista o melhor mês de sempre.



Sites de Programas

- Destaque para o **site do The Voice Portugal (224.784 visitas | +182%)** que apresenta o melhor mês da temporada. Desde o início, em setembro, o site do programa regista um total de: 518.912 visitas, 1.693.313 pageviews e 349.608 visitantes.
- O site da **Praça (133.303 visitas | +16%)** exibe o melhor resultado desde abril (138.837 visitas).

Dados gerais do site RTP

- O site da RTP contabiliza este mês um total de:

7.062.468 visitas

18.674.015 pageviews

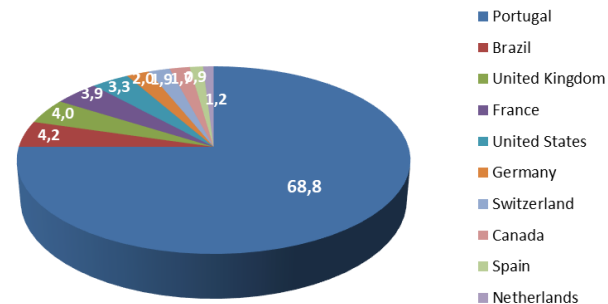
2.576.311 visitantes

Resultados do mês

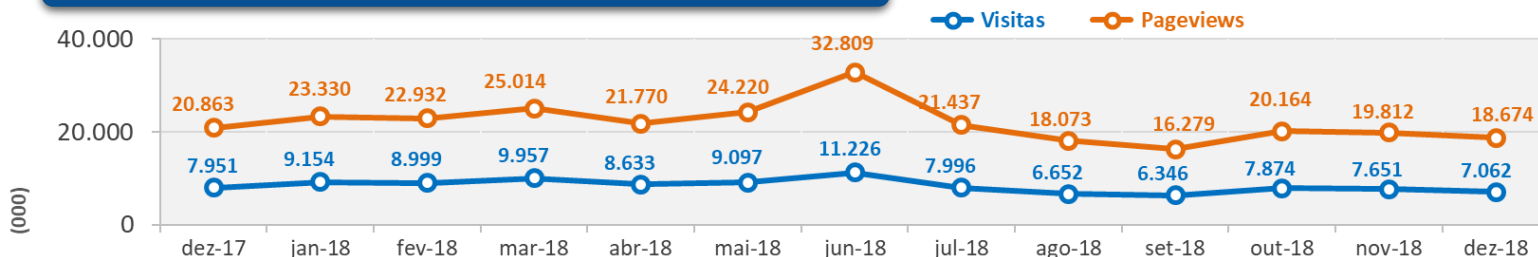
	Dezembro	Média (últimos 12 meses)
Pageviews	18.674.015	22.225.257
Visitas	7.062.468	8.461.372
Visitantes	2.576.311	3.074.182

Fonte: Netscope (Marktest)

Fontes de tráfego por países | % visitas



Evolução dos resultados nos últimos 12 meses



Secções do Site

Ranking das secções com mais visitas

Secções	Visitas	Pageviews	% site
rtp-play	3.921.374	7.071.122	37,9%
noticias	1.052.867	2.198.472	11,8%
programas	656.144	1.536.814	8,2%
homepage_do_site	279.464	697.840	3,7%
tv	453.514	746.860	4,0%
fichas-de-programas	307.545	622.244	3,3%

Ranking dos sites de PROGRAMAS com mais visitas

	Programas	Visitors	Visits	Page views
1	the voice portugal	160.630	224.784	643.813
2	praca	107.125	133.303	255.424
3	agora nos	53.092	57.135	76.216
4	5 meia noite	45.351	53.677	93.682
5	ingrediente secreto	21.195	29.899	96.230
6	extra	20.320	22.017	32.945
7	cinemax	13.488	17.022	30.874
8	donos disto tudo	13.501	15.582	32.742
9	empresa	11.362	12.870	63.022
10	zig zag	9.894	12.408	33.811

- A área que reúne os sites de **Programas (656.144 visitas)** do universo RTP apresenta um **crescimento de 24%** em comparação com o mês anterior.
 - Em destaque encontra-se o site do **The Voice Portugal (224.784 visitas)** com um crescimento de 182% face ao número de visitas registado no mês anterior. Este é o melhor resultado do site do programa no último mês de exibição da 6ª temporada.
 - O site da **Praça (133.303 visitas |+16%)** exhibe o melhor resultado desde abril (138.837 visitas).

Principais subsecções	Visitors	Visits	Page views
RTP Play	875.280	3.921.374	7.071.122
direto	538.518	3.195.390	4.639.186
on-demand	383.177	757.060	1.660.599

Direto | Ranking de canais com mais visitas

Direto TV	Visitors	Visits	Page views
canais-tv	436.844	2.080.972	3.092.014

1	rtp1	290.398	1.079.788	1.467.846
2	rtp3	99.883	706.763	860.081
3	rtpinternacional	82.474	243.081	336.414
4	rtp2	52.125	101.313	131.577
5	rtpafrica	30.933	72.194	91.160

Direto Rádio	Visitors	Visits	Page views
canais-radio	117.296	1.129.870	1.338.310

1	antena3	28.979	516.236	570.510
2	antena1	74.689	418.101	522.400
3	antena2	10.726	82.771	96.091
4	rdpafrica	4.810	53.317	62.534
5	antena1acores	1.888	14.509	16.191

On demand | Ranking de programas com mais visitas

On demand TV	Visitors	Visits	Page views
tv	317.320	612.242	1.300.830

1	the-voice-portugal	38.696	74.440	168.473
2	pros-e-contras	20.629	35.260	54.812
3	sara	15.360	31.661	54.625
4	5-para-a-meia-noite	13.997	25.685	49.417
5	telejornal	9.972	20.457	35.465

On demand Rádio	Visitors	Visits	Page views
radio	76.998	150.294	305.369

1	prova-oral	6.060	14.886	27.532
2	extremamente-desagradav	7.114	14.012	31.637
3	aleixopedia	4.255	6.831	12.668
4	aleixo-fm	3.500	5.814	11.119
5	portugalex	2.688	5.299	11.632

Mobile



APP RTP Notícias



App RTP Notícias	Pageviews
Android	1.643.535
IOS	



APP RTP Play

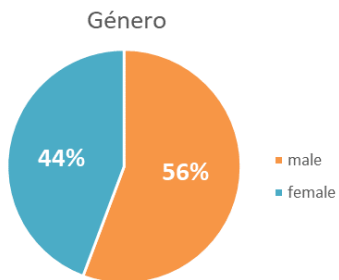


App RTP Play	Pageviews
Android	1.790.837
IOS	

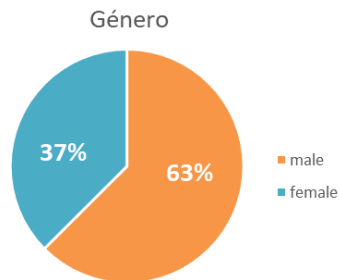
Dados de perfil das visitas para cada área do site RTP

Fonte: Google Analytics

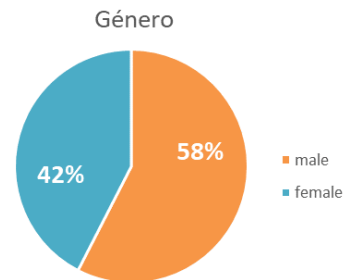
Site RTP | www.rtp.pt



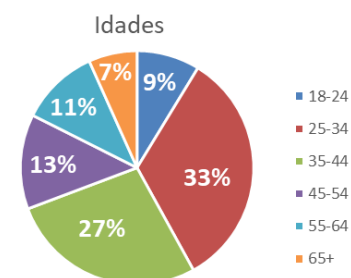
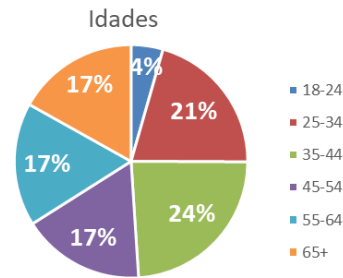
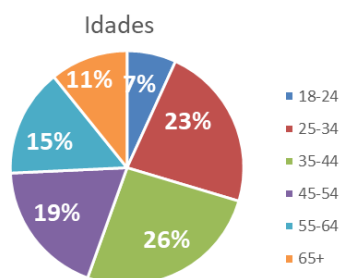
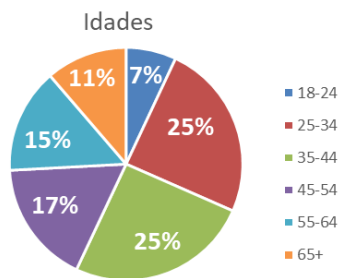
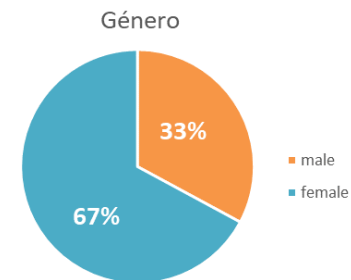
RTP Play | www.rtp.pt/play



Notícias | www.rtp.pt/noticias




Programas | media.rtp.pt

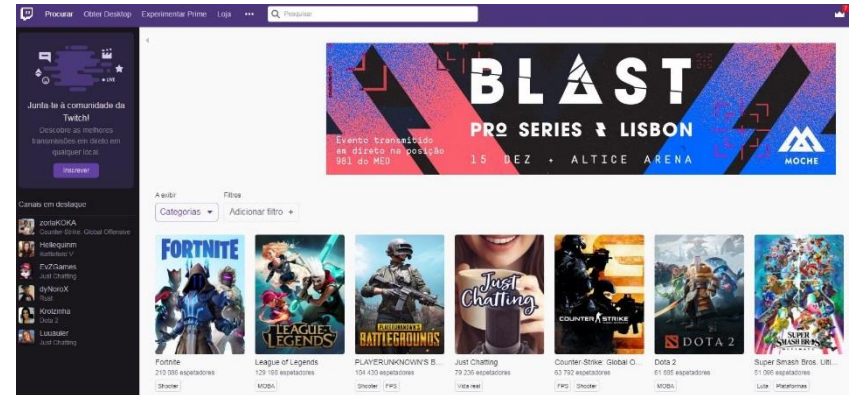


Campanhas em Destaque

ESC – Pre Roll



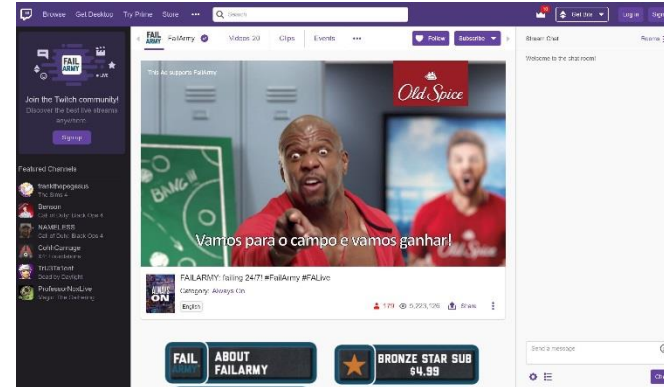
Moche – Billboard Arena & Twitch



FFMS – Intro



Old Spice – Pre Roll Arena&Twitch



Métricas e definições das variáveis | Fonte

Marktest



Metodologia

Netscope

Medição site-centric; O Netscope, através da tecnologia de TAGs, recolhe informação detalhada sobre os browsers visitantes de um site, a sua navegação e as características do seu equipamento.

Métricas

Visita

Acto de carregamento de uma ou várias páginas identificadas, de um ou mais sites web, efectuada por um computador ligado à internet. Uma ausência de consulta de novas páginas, no mesmo site web, durante um período superior a 30 minutos, é considerada um fim de Visita.

Pageview

Carregamento completo, por parte de um browser, dos ficheiros pedidos pelo visitante. No Netscope, essa medição é feita através do TAG Netscope, colocado no final das páginas de um site utilizador desta ferramenta de métricas web.

Browsers diários

Métrica que quantifica o número de pontos diferentes de acesso à Internet, que visitaram um determinado conteúdo. Esse ponto de acesso único é caracterizado por um programa de navegação (browser), instalado num computador ligado à Internet, e que é individualizado através de um cookie permanente e não duplicado.

MAIS INFORMAÇÕES EM:

Publicidade.rtp.pt