RTP DIGITAL

Dezembro, 2017

Destaques do mês

The Voice Portugal | VOD (vídeo on demand)

- O The Voice Portugal (67 mil visitas) cresce 12% na área de on demand do RTP Play. De 10 de setembro e 31 de dezembro, o VOD do programa da RTP1 registou um total de 250 mil visitas, 621 mil pageviews e 119 mil visitantes. Ocupa o 2º lugar do ranking dos programas mais visitados. É o programa com maior número de visitantes.

The Voice Portugal | Site

- No último mês da 5ª temporada, o site do The Voice Portugal (174 mil visitas) cresce 73% face ao mês anterior. Destaque para o vídeo "Amor Electro – "Procura por mim" | Final" (28 mil visitas e 299 mil visualizações no YouTube. Entre 10 de setembro e 31 de dezembro, o site do concurso regista um total de 538 mil visitas, 2 milhões e 69 mil pageviews e 380 mil visitantes.

4 Play | VOD (vídeo on demand)

- A série da RTP2, 4 Play (54 mil visitas) cresce 23% e ocupa a 4ª posição do ranking. Desde a estreia (28 set.) até 31 de dezembro, a série regista um total de 137 mil visitas e 56 mil visitantes. É o 2º programa com maior número de visitantes no período considerado.

Dados gerais do site RTP

- O site da RTP contabiliza em **dezembro** um total de:

  7.951.450 visitas

  20.863.071 pageviews

  3.102.658 visitantes

- Em comparação com o mês homólogo de 2016, o site da RTP cresce 19% em visitas, 28% em pageviews e 31% no número de visitantes.

Resultados do mês

	Dezembro	Média (últimos 12 meses)
Pageviews	20.863.071	22.158.486
Visitas	7.951.450	8.213.402
Visitantes	3.102.658	3.121.253

Fonte: Netscope (Marktest)

Fontes de tráfego | % visitas

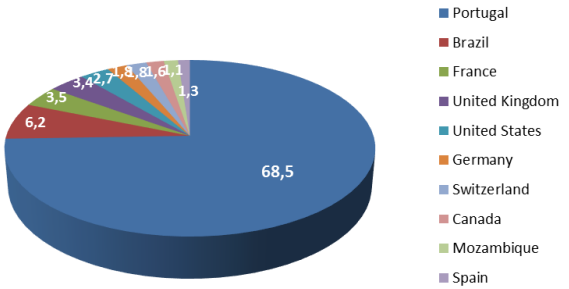

Evolução dos resultados nos últimos 12 meses

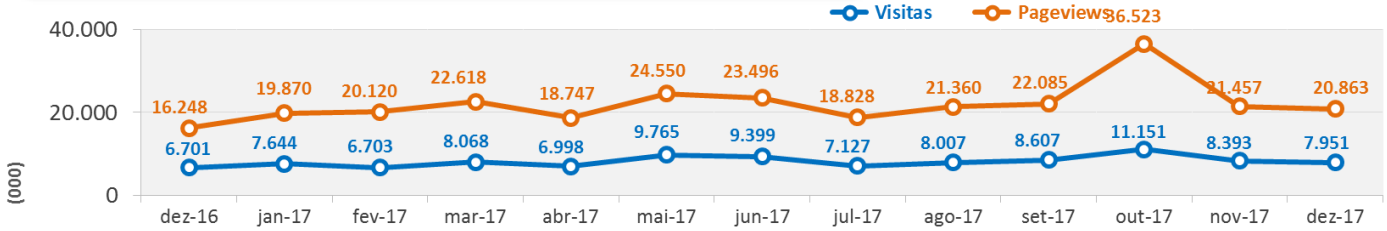

Secções do Site

Ranking das secções com mais visitas

Secções	Visitas	Pageviews	% site
rtp-play	3.590.072	6.740.924	32,3%
noticias	1.987.948	3.327.945	16,0%
programas	831.288	1.854.628	8,9%
tv	460.072	781.043	3,7%
fichas-de-programas	347.203	692.345	3,3%
homepage_do_site	343.990	863.907	4,1%

Ranking dos sites de PROGRAMAS com mais visitas

	Programas	Visitors	Visits	Page views
1	praca	142.442	185.949	407.412
2	the voice portugal	139.324	174.165	540.399
3	5 meia noite	71.389	87.067	140.288
4	agora nos	73.816	80.183	110.128
5	donos disto tudo	61.204	67.658	99.765
6	extra	39.151	42.762	59.381
7	ingrediente secreto	27.731	37.845	106.596
8	cinemax	20.236	24.185	40.893
9	o sabio	7.596	17.018	32.754
10	empresa	14.570	16.459	42.568

- As visitas à área de **Notícias (1 milhão e 988 mil visitas)** crescem 3% face ao mês de novembro.
  - As subsecções País (724.886 visitas |+16%) e Desporto (454.587 visitas |+12%) são as mais visitadas da área de Notícias.
- O conjunto de sites de **Programas (831 mil visitas)** cresce 22% e apresenta o melhor resultado desde maio (1 milhão e 96 mil visitas). Destaque para o desempenho dos sites:
  - **Praça** (186 mil visitas |+32%) – melhor resultado do ano
  - **The Voice** (174 mil visitas |+73%) – melhor mês da 5ª temporada
  - **Donos Disto Tudo** (68 mil visitas |+321%) – melhor resultado do ano

RTP Play | www.rtp.pt/play

- A área do RTP Play contabiliza:
  - 3.590.072 visitas
  - 6.740.924 pageviews
  - 767.569 visitantes

Principais subsecções	Visitors	Visits	Page views
rtp-play	**767.569**	**3.590.072**	**6.740.924**
direto	386.390	2.732.523	3.893.260
on-demand	439.910	901.912	1.990.140

Direto | Ranking de canais com mais visitas

	Direto TV	Visitors	Visits	Page views
	canais-tv	301.766	1.767.678	2.528.783
1	rtp1	225.248	1.041.668	1.367.439
2	rtp3	76.766	587.171	715.782
3	rtpinternacional	34.157	126.477	174.508
4	rtp2	29.449	65.226	88.351
5	rtpafrica	9.977	50.573	65.940

	Direto Rádio	Visitors	Visits	Page views
	canais-radio	102.085	981.615	1.145.787
1	antena3	22.253	439.769	480.410
2	antena1	62.172	351.541	428.806
3	antena2	8.213	67.118	77.304
4	rdpafrica	4.115	53.922	62.740
5	rdpinternacional	6.142	19.414	23.771

On demand | Ranking de programas com mais visitas

	On demand TV	Visitors	Visits	Page views
	tv	358.710	730.562	1.513.907
1	o-sabio	19.136	84.041	173.534
2	the-voice-portugal	36.702	66.851	167.249
3	fugiram-de-casa-de-seus-p	37.266	60.015	83.336
4	4play	22.448	53.551	113.750
5	5-para-a-meia-noite	16.620	28.926	54.622

	On demand Rádio	Visitors	Visits	Page views
	radio	94.245	167.807	345.195
1	mata-bicho	18.948	29.315	59.136
2	prova-oral	5.670	12.466	24.111
3	aleixo-fm	5.114	8.280	15.657
4	aleixopedia	3.876	6.383	11.191
5	portugalex	3.402	6.053	13.252

Mobile

APP RTP Notícias

App RTP Notícias	Pageviews
Android	1.963.558
IOS	

APP RTP Play

App RTP Play	Pageviews
Android	1.733.992
IOS	

Dados de perfil dos visitantes para cada área do site RTP | Fonte: Google Analytics

Site RTP | www.rtp.pt

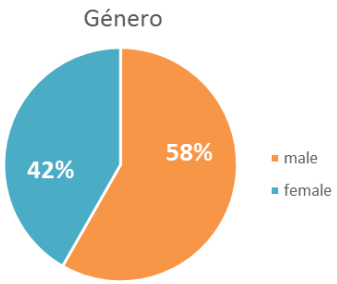

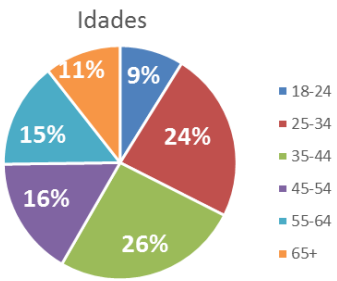

RTP Play | www.rtp.pt/play

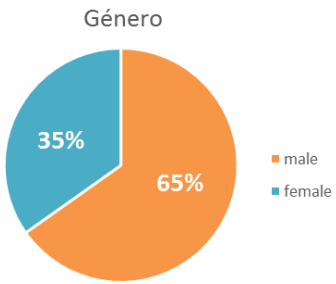

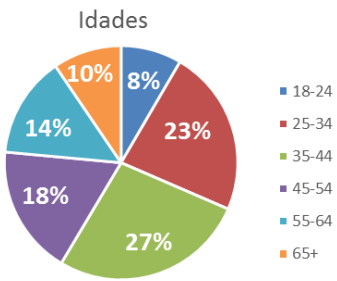

Notícias | www.rtp.pt/noticias

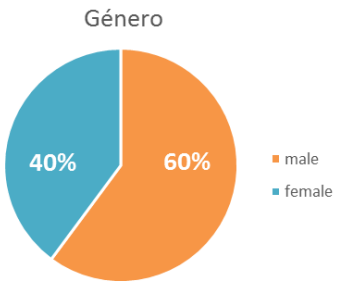

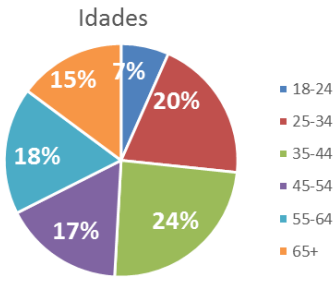

Programas | media.rtp.pt

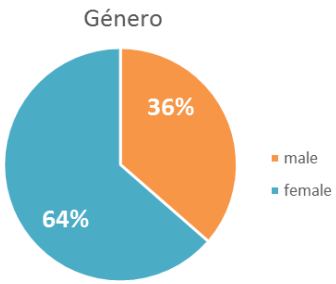

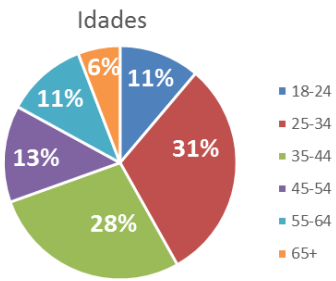

Campanhas em Destaque

Volkswagen T-Roc – Skin

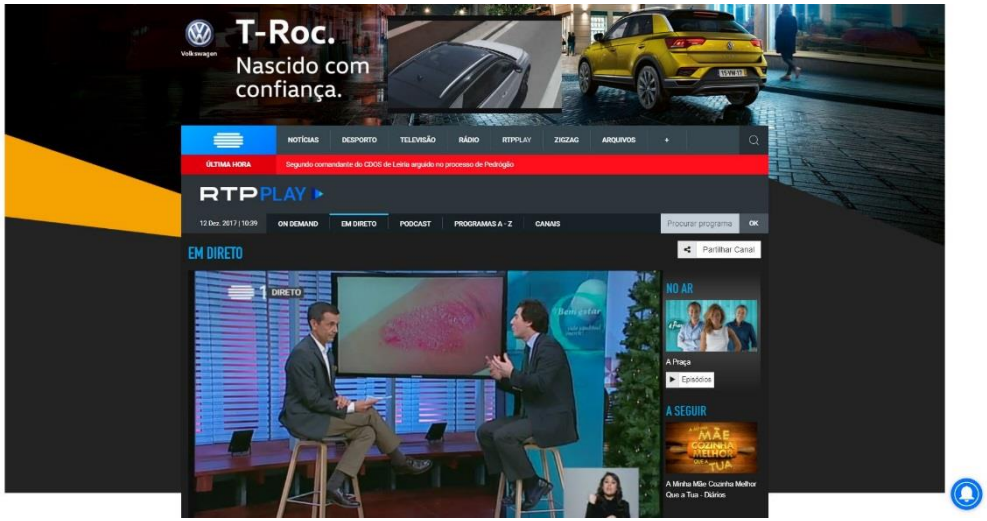

Via Verde Boleias – Halfpage

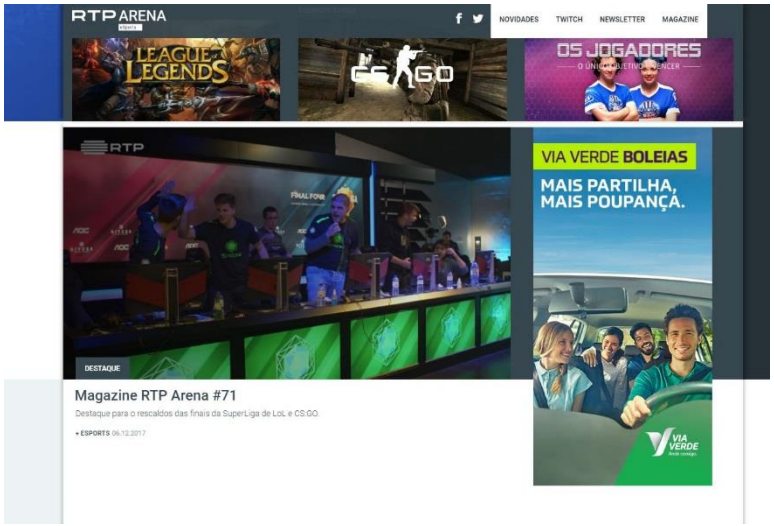

Moche – Interstitial Desktop

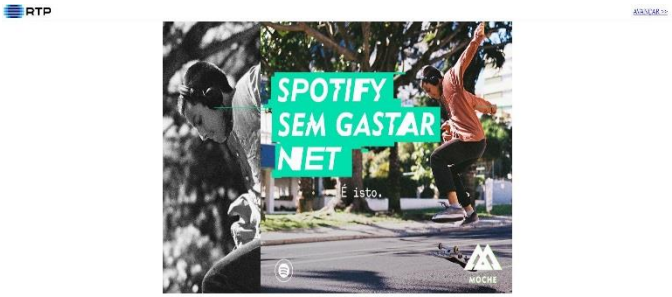

H&S – Pre Roll

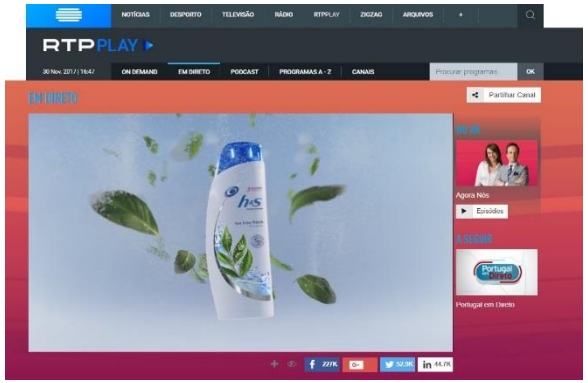

Ranking Netscope dezembro

Tabela de Entidades

Rank	Entidade	Visitas	Dif. Nov.	Page Views	Rank	PVs/Visita
1	A Bola	28.136.628	10,9%	214.871.298	1	7,6
2	Correio da Manhã	24.093.042	-3,8%	122.653.049	3	5,1
3	Jornal de Notícias	18.184.557	-0,8%	73.451.139	5	4,0
4	Record	17.914.662	-3,7%	128.433.016	2	7,2
5	O Jogo	14.211.880	7,8%	82.721.856	4	5,8
6	TVI	13.124.557	3,5%	40.979.953	9	3,1
7	Diário de Notícias	10.782.031	-6,4%	35.407.842	10	3,3
8	Notícias ao Minuto	10.444.067	-13,7%	46.101.063	7	4,4
9	Público	10.126.124	-10,1%	31.952.274	11	3,2
10	Expresso	8.746.465	-14,4%	25.243.814	15	2,9
11	IOL (Home Page e Serviços)	8.049.477	-13,8%	28.409.273	12	3,5
12	RTP	7.951.450	-5,3%	20.863.071	17	2,6
13	SIC	6.548.761	-10,5%	18.271.955	20	2,8
14	Mais Futebol	5.719.056	-7,6%	26.617.783	14	4,7
15	Jornal de Negócios	4.564.244	-11,1%	13.036.554	22	2,9
16	Hiper FM	4.025.271	-17,6%	5.296.226	39	1,3
17	Flash	3.284.327	1,2%	27.350.136	13	8,3
18	Caras	3.210.219	-16,2%	20.098.958	18	6,3
19	O Jornal Económico	3.011.156	-5,8%	6.942.640	33	2,3
20	Ekonomista	2.952.461	-20,8%	4.710.635	40	1,6

- O site da RTP ocupa a 12ª posição do ranking Netscope.

Métricas e definições das variáveis | Fonte Marktest

Metodologia	
Netscope	Medição site-centric; O Netscope, através da tecnologia de TAGs, recolhe informação detalhada sobre os browsers visitantes de um site, a sua navegação e as características do seu equipamento.

Métricas	
Visita	Acto de carregamento de uma ou várias páginas identificadas, de um ou mais sites web, efectuada por um computador ligado à internet. Uma ausência de consulta de novas páginas, no mesmo site web, durante um período superior a 30 minutos, é considerada um fim de Visita.
Pageview	Carregamento completo, por parte de um browser, dos ficheiros pedidos pelo visitante. No Netscope, essa medição é feita através do TAG Netscope, colocado no final das páginas de um site utilizador desta ferramenta de métricas web.
Browsers diários	Métrica que quantifica o número de pontos diferentes de acesso à Internet, que visitaram um determinado conteúdo. Esse ponto de acesso único é caracterizado por um programa de navegação (browser), instalado num computador ligado à Internet, e que é individualizado através de um cookie permanente e não duplicado.

MAIS INFORMAÇÕES EM:

Publicidade.rtp.pt