RTP DIGITAL

Junho, 2016

Destaques do mês

www.rtp.pt

- O site da RTP regista em junho um total de: **8 milhões e 410 mil visitas** (+19%), **21 milhões e 795 mil pageviews** (+31%) e **3 milhões e 167 mil visitantes** (+20%).
- Este é o maior nº de visitas desde novembro e o melhor registo em pageviews desde outubro do ano passado (Eleições Legislativas).

Dias com mais visitas ao site da RTP no mês de junho | conteúdos em destaque

- 22 junho (Portugal X Hungria): 800.850 visitas, 3 milhões e 960 mil pageviews e 493 mil visitantes. Este é o maior nº de visitas de sempre ao site da RTP. O nº de pageviews é o maior desde 29 de setembro de 2013, dia em que o site da RTP registou 7.143.809 pageviews e 553 mil visitas com as Eleições Autárquicas.
- 30 junho (Polónia X Portugal): 516 mil visitas, 1 milhão e 287 mil pageviews e 268 mil visitantes.
- O site da RTP supera as 400 mil visitas e 1 milhão de pageviews por 4 ocasiões neste mês de junho.

Dados gerais do site RTP

- O site da RTP regista em junho um total de:
  - 8 milhões e 410 mil visitas (+19%)
  - 21 milhões e 795 mil pageviews (+31%)
  - 3 milhões e 167 mil visitantes (+20%)
- Este é o maior nº de visitas desde novembro e o melhor registo em pageviews desde outubro do ano passado (Eleições Legislativas).
- O site da RTP supera a fasquia de 8 milhões de visitas pela 2ª vez em 2016.

Resultados do mês

	Junho	Média (últimos 12 meses)
Pageviews	21.794.776	17.620.162
Visitas	8.409.805	7.470.123
Visitantes	3.167.337	2.525.387

Fonte: Netscope (Marktest)

Fontes de tráfego | % visitantes

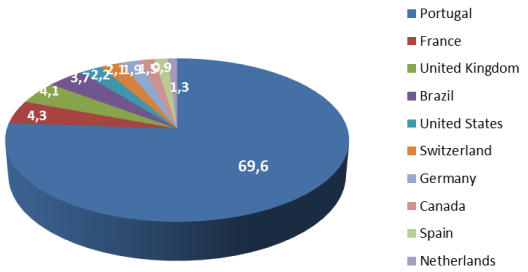

Evolução dos resultados nos últimos 12 meses

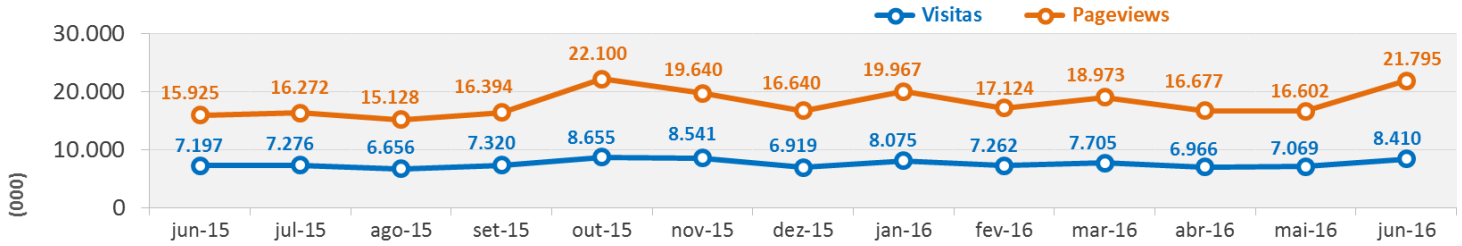

Secções do Site

Ranking das secções com mais visitas

Secções	Visitas	% site	Pageviews	% site
rtp-play	5.119.129	60,9%	12.101.332	55,5%
noticias	2.283.731	27,2%	4.391.644	20,1%
tv	676.256	8,0%	1.105.079	5,1%
homepage_do_site	660.368	7,9%	1.527.913	7,0%
programas	473.912	5,6%	1.013.339	4,6%
fichas-de-programas	274.929	3,3%	539.249	2,5%

Ranking dos sites de PROGRAMAS com mais visitas

	Programas	Visitors	Visits	Page views
1	praca	69.417	91.262	244.561
2	donos disto tudo	58.576	74.660	147.895
3	extra	50.736	56.389	78.972
4	5 meia noite	36.593	41.464	62.293
5	agora nos	30.640	34.329	55.077
6	ingrediente secreto	25.573	33.365	109.381
7	buzz	24.671	27.432	34.148
8	institucional	18.101	20.142	34.902
9	cinemax	13.557	16.670	27.453
10	chefs academy	10.100	11.240	20.005

- O **RTP Play** regista o **melhor resultado de sempre**: **5 milhões e 119 mil visitas** (+21% em comparação com o mês anterior).
- A área que reúnes as páginas dos canais de **TV (676 mil visitas)** cresce 45% face a maio. A página da **RTP1 (296.518 visitas)** é a mais visitada e apresenta um crescimento de 121% em comparação com o mês anterior.
- A **Homepage** do site RTP **(660 mil visitas |+48%)** regista o maior nº de visitas do ano.
- A **app** dedicada ao **Euro 2016** conquista 138 mil visitas, 231 mil pageviews e 35 mil visitantes.
- A área de Notícias regista este mês: **2 milhões e 284 mil visitas** (+33%), **4 milhões e 392 mil pageviews** (+28%) e **1 milhão e 572 mil visitantes** (+32%). Este é **o maior nº de visitas à área de Notícias desde junho de 2014** (2 milhões e 348 mil visitas). O **nº de pageviews é o melhor desde outubro** do ano passado (5 milhões e 806 mil visitas), mês em que se disputaram as Eleições Legislativas.

RTP Play | www.rtp.pt/play

- A área do RTP Play contabiliza em junho um total de:
  - 5 milhões e 119 mil visitas (+21%)
  - 12 milhões e 101 mil pageviews (+47%)
  - 1 milhão e 247 mil visitantes (+43%)
- Estes são os melhores resultados de sempre da área do RTP Play.

Principais subsecções	Visitors	Visits	Page views
rtp-play	**1.246.963**	**5.119.129**	**12.101.332**
direto	996.485	4.558.692	8.988.110
on-demand	363.623	649.797	1.470.044

Direto | Ranking de canais com mais visitas

Direto TV	Visitors	Visits	Page views
canais-tv	899.144	3.393.102	6.591.090
rtp1	809.564	2.571.458	4.943.211
rtp3	108.734	648.661	859.101
rtpinternacional	65.468	177.992	251.955
rtp2	76.210	142.468	217.343
rtpafrica	15.189	86.875	114.843

Direto Rádio	Visitors	Visits	Page views
canais-radio	163.589	1.229.844	1.565.067
antena1	98.548	451.219	618.034
antena3	31.104	497.231	561.896
rdpafrica	6.495	89.213	108.685
antena2	10.047	77.076	91.276
antena1radioeuro	21.046	55.572	76.177

On demand | Ranking de programas com mais visitas

On demand TV	Visitors	Visits	Page views
tv	270.549	483.727	1.023.153
telejornal	16.888	32.926	52.270
donos-disto-tudo	11.258	20.701	38.573
bem-vindos-a-beirais	4.611	17.837	38.939
a-culpa-e-do-ronaldo	12.432	16.608	32.534
os-nossos-dias	4.094	15.854	47.739

On demand Rádio	Visitors	Visits	Page views
radio	82.435	140.647	280.094
prova-oral	4.715	11.271	21.563
aleixo-fm	6.672	10.668	21.723
portugal-em-direto	7.167	7.661	12.107
portugalex	4.308	6.871	14.785
linha-avancada	2.747	6.243	10.259

Mobile

APP RTP

APP RTP Play

App RTP	Downloads Totais	Pageviews
Android	458.179	7.233.928
IOS	419.000	

App RTP Play	Downloads Totais	Pageviews
Android	229.376	796.162
IOS	113.000	

Dados de perfil dos visitantes para cada área do site RTP | Fonte: Google Analytics

Site RTP | www.rtp.pt

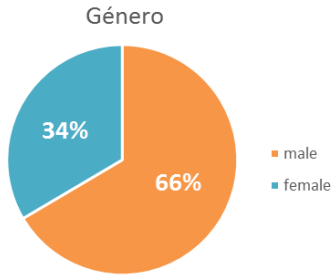

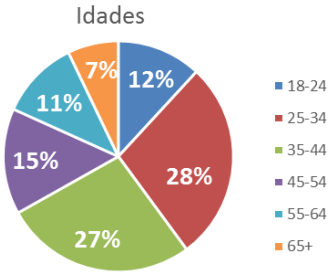

RTP Play | www.rtp.pt/play

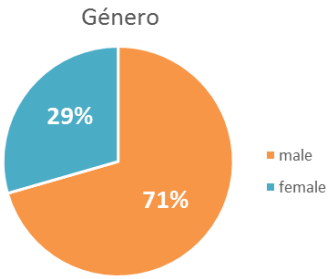

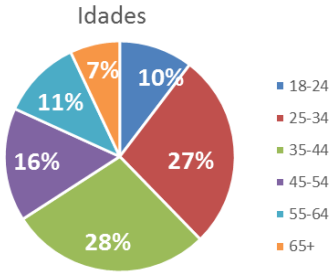

Notícias | www.rtp.pt/noticias

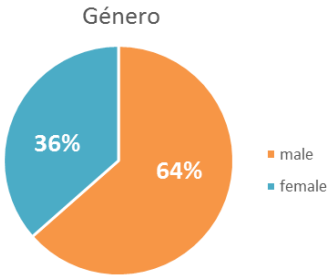

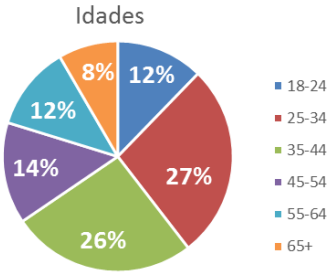

Programas | media.rtp.pt

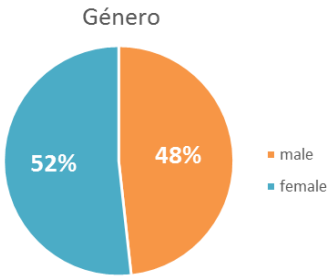

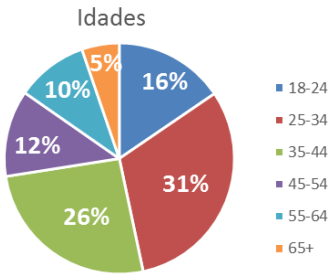

Campanhas em destaque

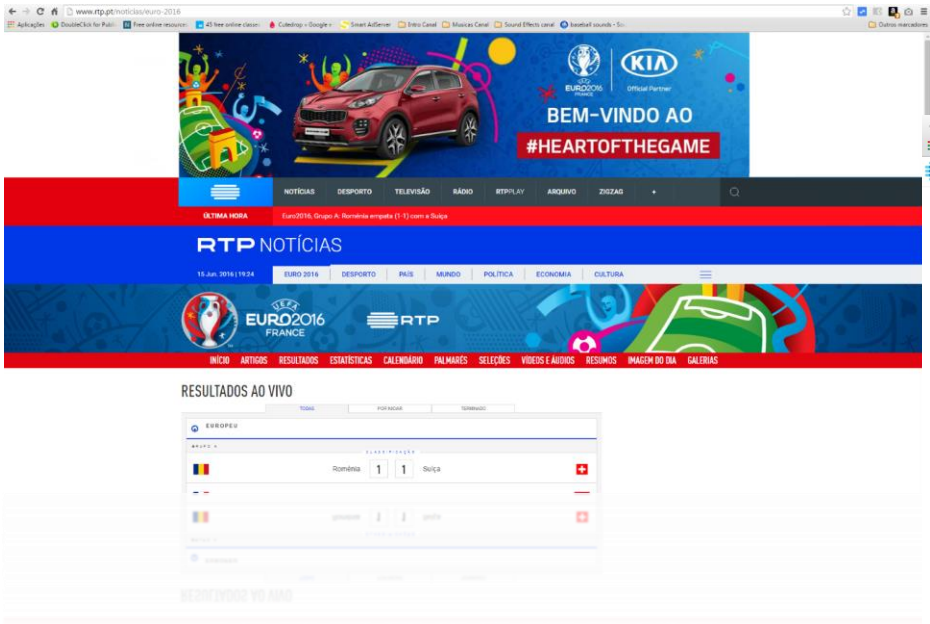



Campanhas em destaque

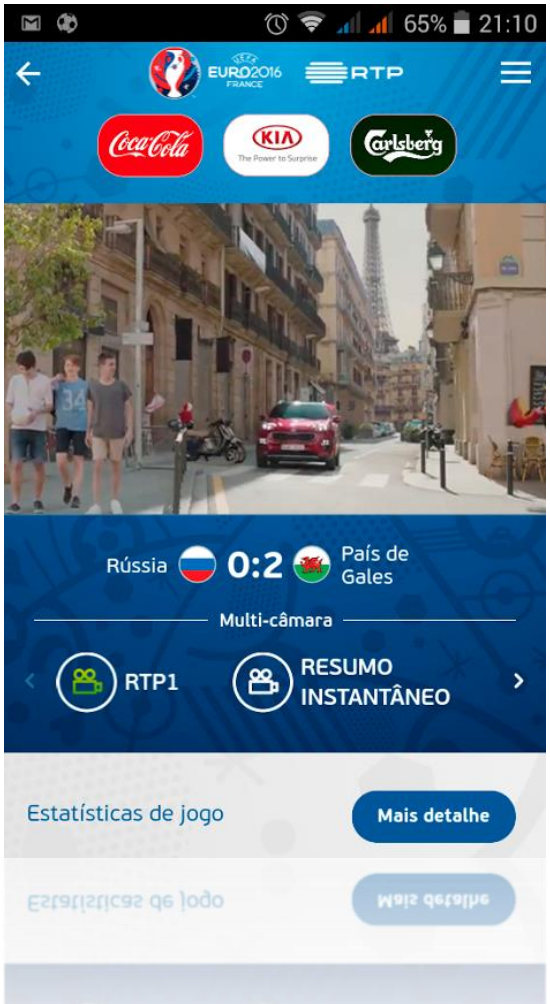

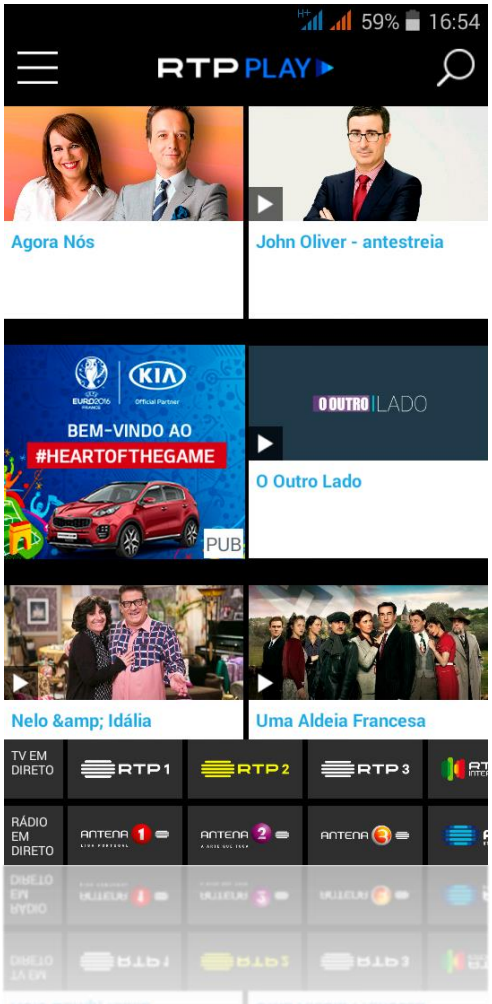

Campanhas em destaque

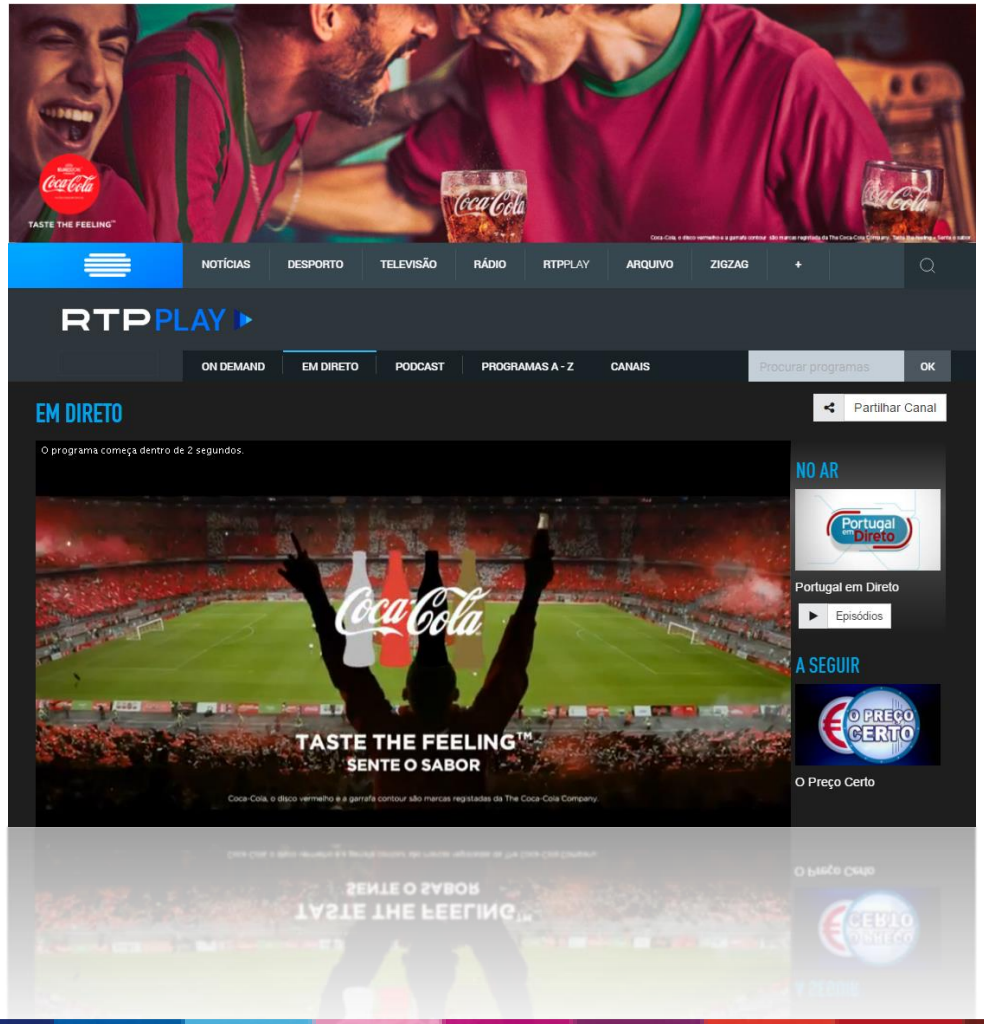

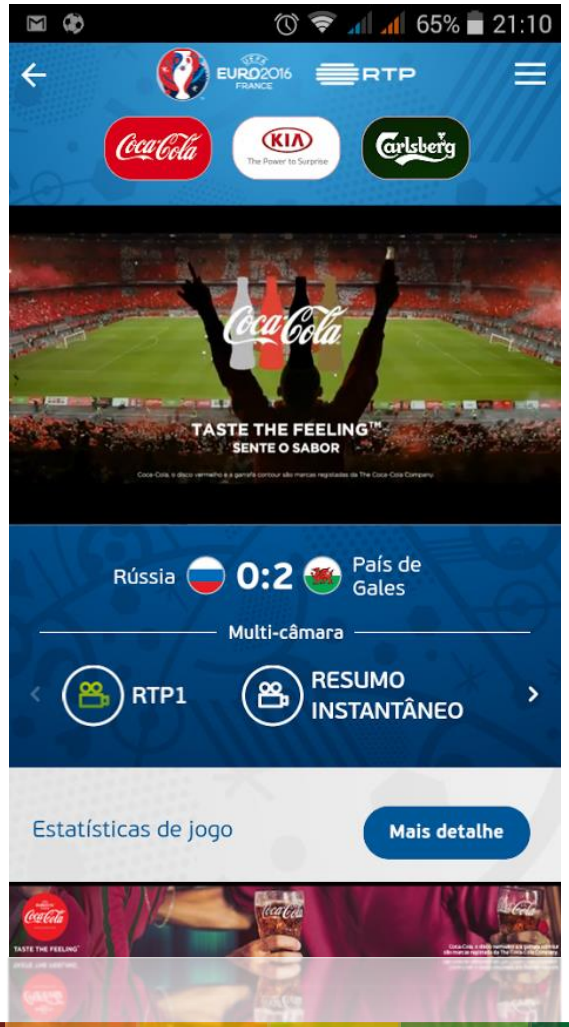

Ranking Netscope junho

Tabela de Entidades

Rank	Entidade	Visitas	Dif. Mai.	Page Views	Rank	PVs/Visita
1	Sapo (Home Page e Serviços)	40.142.174	-10,1%	263.070.740	1	6,6
2	A Bola	33.914.463	-8,0%	247.468.850	2	7,3
3	Record	23.021.373	-9,2%	150.327.641	3	6,5
4	Correio da Manhã	21.249.875	-2,8%	109.017.945	4	5,1
5	Jornal de Notícias	18.056.741	-5,3%	66.972.611	6	3,7
6	O Jogo	17.186.435	11,0%	93.263.864	5	5,4
7	TVI	11.596.981	-4,6%	47.583.562	9	4,1
8	Diário de Notícias	10.979.166	-2,2%	33.808.014	13	3,1
9	Público	10.389.285	-4,2%	47.237.830	10	4,5
10	Notícias ao Minuto	10.012.496	-4,5%	42.257.363	12	4,2
11	RTP	8.409.805	19,0%	21.794.776	19	2,6
12	Expresso	8.048.271	-9,0%	26.332.426	16	3,3
13	Mais Futebol	6.532.264	0,2%	22.833.078	18	3,5
14	IOL (Home Page e Serviços)	6.515.892	-9,7%	23.982.435	17	3,7
15	Sapo Lifestyle	5.617.184	-7,0%	49.666.272	7	8,8
16	Económico	5.455.619	-10,5%	10.125.679	28	1,9
17	Tá Bonito	5.321.630	-7,9%	8.285.663	32	1,6
18	Sapo Desporto	5.295.866	-11,2%	28.551.397	14	5,4
19	Jornal de Negócios	5.105.049	3,0%	13.507.203	22	2,6
20	SIC	3.916.034	-7,8%	11.582.911	25	3,0

- O site da RTP sobe 2 posições em comparação com o mês anterior, ocupando em junho o 11º lugar do ranking Netscope.
- Esta é a melhor posição do site RTP desde novembro do ano passado (8.541.051 visitas | 11ª posição).
- Das 20 entidades mais visitadas no mês de junho, o site da RTP apresenta o maior crescimento de tráfego face ao mês anterior (+19% no nº de visitas).

Métricas e definições das variáveis | Fonte Marktest

Metodologia	
Netscope	Medição site-centric; O Netscope, através da tecnologia de TAGs, recolhe informação detalhada sobre os browsers visitantes de um site, a sua navegação e as características do seu equipamento.

Métricas	
Visita	Acto de carregamento de uma ou várias páginas identificadas, de um ou mais sites web, efectuada por um computador ligado à internet. Uma ausência de consulta de novas páginas, no mesmo site web, durante um período superior a 30 minutos, é considerada um fim de Visita.
Pageview	Carregamento completo, por parte de um browser, dos ficheiros pedidos pelo visitante. No Netscope, essa medição é feita através do TAG Netscope, colocado no final das páginas de um site utilizador desta ferramenta de métricas web.
Browsers diários	Métrica que quantifica o número de pontos diferentes de acesso à Internet, que visitaram um determinado conteúdo. Esse ponto de acesso único é caracterizado por um programa de navegação (browser), instalado num computador ligado à Internet, e que é individualizado através de um cookie permanente e não duplicado.

MAIS INFORMAÇÕES EM:

Publicidade.rtp.pt