

# RTP DIGITAL

Dezembro, 2015



RÁDIO E TELEVISÃO DE PORTUGAL



[www.rtp.pt](http://www.rtp.pt)

# Destaques do mês



## On Demand

- A série Os Nossos Dias (143 mil visitas) cresce 7% face ao mês anterior e apresenta o melhor resultado de 2015.



- O site do The Voice Portugal regista 156 mil visitas. É site de programas do universo RTP mais visitado no mês de dezembro.

Balço do programa:

- Desde a estreia do programa até à sua final , o **site** do The Voice Portugal registou uma total de **4.657.651 pageviews, 822.696 visitas e 540.321 visitantes.**
- No **on demand** do RTP Play, o programa registou um total de **528.588 pageviews, 226.658 visitas e 116.608 visitantes.**
- **A App do The Voice Portugal registou um total de 37.386 downloads** (Android+IOS).

# Dados gerais do site RTP

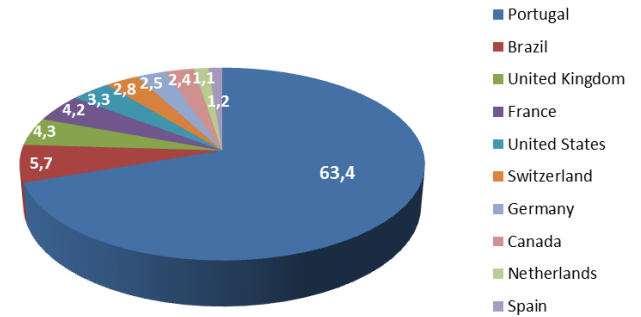
- O site da RTP regista este mês um total de:
  - ❑ 6 milhões e 919 mil visitas
  - ❑ 16 milhões e 640 mil pageviews
  - ❑ 2 milhões e 222 mil visitantes.

## Resultados do mês

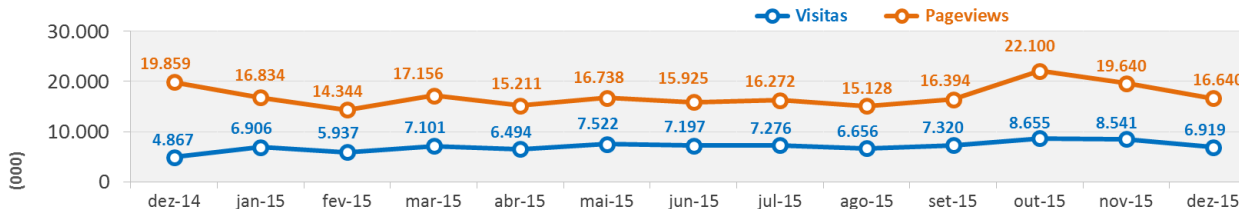
	Dezembro	Média (últimos 12 meses)
Pageviews	16.639.782	17.133.370
Visitas	6.919.022	7.039.391
Visitantes	2.221.660	2.208.652

\*Dados disponibilizados pelo ranking Netscope publicado pela Marktest

## Fontes de tráfego | visitas



## Evolução dos resultados nos últimos 12 meses



# Secções do Site

## Ranking das secções com mais visitas

Secções	Visitas	% site	Pageviews	% site
rtp-play	3.513.261	50,8%	7.339.461	44,1%
noticias	1.326.274	19,2%	2.902.053	17,4%
programas	759.353	11,0%	2.639.858	15,9%
homepage_do_site	287.444	4,2%	837.563	5,0%
fichas-de-programas	279.217	4,0%	681.637	4,1%
tv	231.064	3,3%	452.389	2,7%

- A área de Notícias contabiliza 1 milhão e 326 mil visitas e 2 milhões e 902 mil pageviews.
  - A subsecção Desporto (383 mil visitas) cresce 12% e lidera o ranking das subsecções de Notícias com mais visitas.

- A área que agrega o conjunto de sites de programas do universo RTP regista um total de 759 mil visitas e 2 milhões e 640 mil pageviews.
  - O site do The Voice Portugal regista 156 mil visitas. É site de programas do universo RTP mais visitado no mês de dezembro.
  - O site da Praça (101 mil visitas) cresce 40% e ocupa o 3º lugar dos sites mais visitados.

## Ranking dos sites de PROGRAMAS com mais visitas

	Programas	Visitors	Visits	Page views
1	the voice portugal	106.838	155.818	1.090.332
2	5 meia noite	114.589	150.445	286.298
3	praca	76.357	101.140	294.522
4	donos disto tudo	50.478	62.722	166.693
5	ingrediente secreto	43.793	57.274	219.106
6	extra	28.472	31.763	59.172
7	agora nos	27.476	31.521	65.346
8	buzz	25.881	28.006	41.011
9	cinemax	21.901	26.137	43.604
10	chefs academy	19.182	21.804	49.232

# RTP Play | [www.rtp.pt/play](http://www.rtp.pt/play)

- A área do RTP Play regista um total de 3 milhões e 500 mil visitas e 7 milhões e 339 mil pageviews.
- No on demand, a série Os Nossos Dias (143 mil visitas) cresce 7% face ao mês anterior e apresenta o melhor resultado de 2015. Lidera o ranking dos conteúdos de TV com mais visitas.

## Direto | Ranking de canais com mais visitas

Direto TV	Visitors	Visits	Page views
canais-tv	276.505	1.757.459	2.890.447

1	rtp1	196.536	1.027.861	1.543.584
2	rtp3	74.710	557.073	757.910
3	rtpinternacional	41.193	166.082	251.480
4	rtp2	31.706	66.344	101.579
5	rtpafrica	10.486	68.403	94.459

## On demand | Ranking de programas com mais visitas

On demand TV	Visitors	Visits	Page views
tv	257.225	601.719	1.518.265

1	os-nossos-dias	22.580	143.051	391.939
2	the-voice-portugal	33.558	63.236	156.043
3	bem-vindos-a-beirais	11.263	46.763	105.672
4	telejornal	17.934	35.606	70.195
5	5-para-a-meia-noite	16.669	33.456	63.407

Principais subsecções	Visitors	Visits	Page views
rtp-play	623.274	3.513.261	7.339.461
direto	367.922	2.859.153	4.537.087
on-demand	319.067	728.796	1.982.390

Direto Rádio	Visitors	Visits	Page views
canais-radio	112.018	1.124.978	1.418.151

antena3	29.492	479.147	549.663
antena1	66.704	433.242	576.718
antena2	8.969	85.121	103.104
rdpafrica	5.059	66.478	82.414
rdpinternacional	5.149	15.103	21.570

On demand Rádio	Visitors	Visits	Page views
radio	70.028	122.444	278.890

prova-oral	5.599	12.090	23.119
aleixo-fm	6.767	11.491	26.018
portugalex	3.029	5.199	12.970
linha-avancada	1.842	4.322	7.848
a-hora-do-sexo	1.977	2.720	6.740

# Mobile



App RTP	Downloads Totais	Pageviews
Android	401.933	5.432.462
IOS	404.000	

App RTP Play	Downloads Totais	Pageviews
Android	153.475	1.105.792
IOS	77.700	

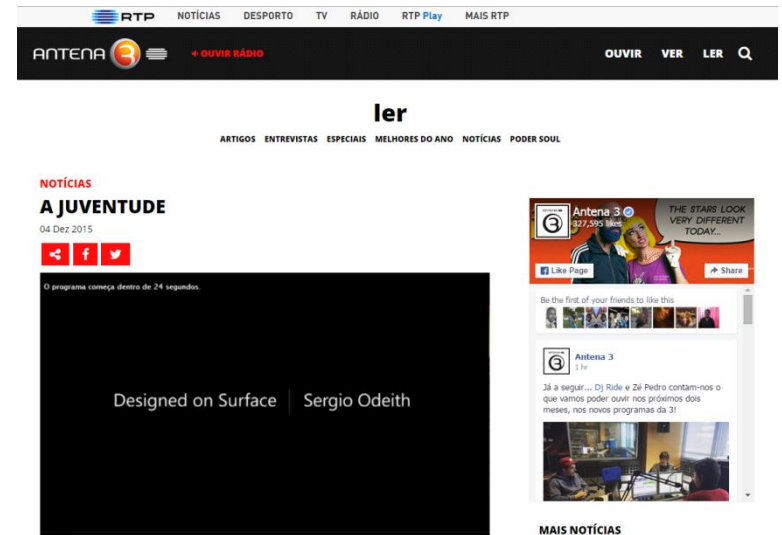
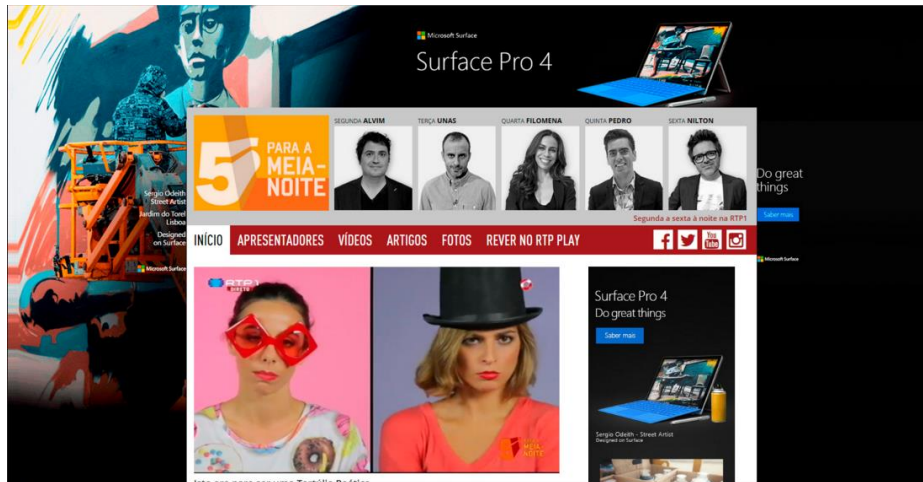
Tráfego via browser

aplicacoes-mobile m.rtp.pt	Visitors	Visits	Page views
	30.894	55.509	154.459

# Anunciante em Destaque

## Microsoft – Campanha Surface Pro4

Wallpaper + HalfPage com vídeo + Pre-roll



Fred (Michael Caine) e Mick (Harvey Keitel) são dois homens com quase oitenta anos que se encontram a desfrutar de um período de férias num hotel encantador, no sopé dos Alpes. Fred é um maestro e compo[Unlimited (83%) - Painet.NET v3.5.10] não de voltar à sua carreira

# Ranking Netscope Dezembro

Tabela de Entidades						
Rank	Entidade	Visitas OS	Dif. Nov.	Page Views	Rank	PVs/Visita
1	Sapo (Home Page e Serviços) *	42.387.644	↓ -5,6%	292.386.331	1	6,9
2	A Bola	33.367.535	↑ 8,5%	278.365.104	2	8,3
3	Record	20.189.862	↓ -9,1%	116.058.142	3	5,7
4	Correio da Manhã	14.610.314	↓ -9,9%	65.307.892	4	4,5
5	Jornal de Notícias	12.876.786	↓ -12,2%	54.482.124	6	4,2
6	TVI	11.612.384	↓ -8,2%	32.303.317	12	2,8
7	Público	11.568.085	↓ -20,5%	49.810.950	7	4,3
8	Diário de Notícias	10.428.135	↓ -4,6%	25.447.675	18	2,4
9	O Jogo	9.078.597	↑ 8,3%	35.482.066	10	3,9
10	Expresso	8.986.353	↓ -19,8%	27.220.527	15	3,0
11	IOL (Home Page e Serviços) **	7.235.312	↓ -7,8%	25.200.460	19	3,5
12	RTP	6.919.022	↓ -19,0%	16.639.782	21	2,4
13	Observador	6.351.540	↓ -22,9%	32.296.827	13	5,1
14	Notícias ao Minuto	5.853.294	↓ -36,7%	26.686.546	16	4,6
15	Sapo Lifestyle	5.679.145	↓ -8,6%	40.248.084	9	7,1
16	Económico	5.445.562	↓ -22,6%	9.610.584	29	1,8
17	Sapo Desporto	5.323.481	↑ 12,3%	34.581.167	11	6,5
18	Mais Futebol	5.189.604	↑ 15,1%	17.705.458	20	3,4
19	Jornal de Negócios	4.839.900	↓ -3,1%	10.759.658	27	2,2
20	Tá Bonito	4.408.000	↓ -7,7%	7.292.948	34	1,7

- O site RTP ocupa a 12ª posição do ranking das entidades Netscope mais visitadas no mês de dezembro.



# Métricas e definições das variáveis | Fonte Marktest



## Metodologia

### Netscope

Medição site-centric; O Netscope, através da tecnologia de TAGs, recolhe informação detalhada sobre os browsers visitantes de um site, a sua navegação e as características do seu equipamento.

## Métricas

### Visita

Acto de carregamento de uma ou várias páginas identificadas, de um ou mais sites web, efectuada por um computador ligado à internet. Uma ausência de consulta de novas páginas, no mesmo site web, durante um período superior a 30 minutos, é considerada um fim de Visita.

### Pageview

Carregamento completo, por parte de um browser, dos ficheiros pedidos pelo visitante. No Netscope, essa medição é feita através do TAG Netscope, colocado no final das páginas de um site utilizador desta ferramenta de métricas web.

### Browsers diários

Métrica que quantifica o número de pontos diferentes de acesso à Internet, que visitaram um determinado conteúdo. Esse ponto de acesso único é caracterizado por um programa de navegação (browser), instalado num computador ligado à Internet, e que é individualizado através de um cookie permanente e não duplicado.

MAIS INFORMAÇÕES EM:

[Publicidade.rtp.pt](http://Publicidade.rtp.pt)

